

Każdy pojemnik powinien być oklejony odpowiednią nalepką, przedstawiającą rodzaj frakcji, która jest w danym pojemniku zbierana (opis słowny i obrazkowy), jak również dane kontaktowe do firmy odbierającej odpady (wymagany nr telefon na wałbrzyskie biuro obsługi klienta);

Format naklejek dla pojemników 1100l i większych -A3, dla pojemników 240l i mniejszych- format A4. Zwrot "Wykonawca" oznacza Miejski Zakład Usług Komunalnych Sp. z o.o.

SZKŁO




Do pojemnika **NALEŻY** wrzucać:

- butelki szklane
- słoiki
- butelki szklane po kosmetykach i chemii gospodarczej

Numer telefonu
Adres strony internetowej
Wykonawcy

Nazwa – logo Wykonawcy

PAPIER



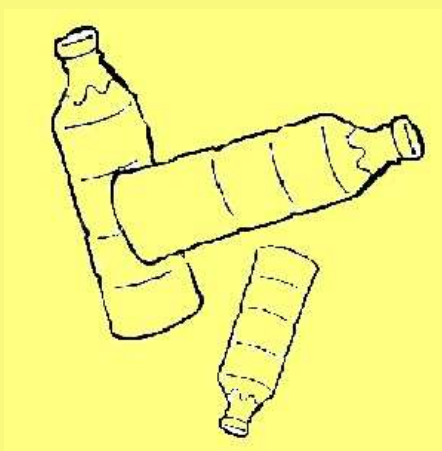
Do pojemnika **NALEŻY** wrzucać:

- papier biurowy i gazetowy
- opakowania z papieru
- kartony

Numer telefonu
Adres strony internetowej
Wykonawcy

Nazwa – logo Wykonawcy

BUTELKI PET



Do pojemnika NALEŻY wrzucać:
- puste butelki plastikowe po napojach
typu PET

Numer telefonu
Adres strony internetowej
Wykonawcy

Nazwa – logo Wykonawcy

POZOSTAŁE ODPADY OPAKOWANIOWE



Do pojemnika **NALEŻY** wrzucać:

- opakowania plastikowe
- opakowania wielomateriałowe
(kartony po mleku i sokach)
- puszki metalowe

Numer telefonu
Adres strony internetowej
Wykonawcy

Nazwa – logo Wykonawcy

ODPADY ZMIESZANE




Do pojemnika **NALEŻY** wrzucać:

- artykuły higieniczne (pieluchy, zużyte ręczniki i chusteczki papierowe)
- odchody zwierzęce
- stłuczone szkło, ceramika
- odpady kuchenne

Numer telefonu
Adres strony internetowej
Wykonawcy

Nazwa – logo Wykonawcy

BIO



Do pojemnika NALEŻY wrzucać:
- odpady z owoców i warzyw
- resztki jedzenia bez mięsa

Numer telefonu
Adres strony internetowej
Wykonawcy

Nazwa – logo Wykonawcy